

ZioCrip

CONTENEDOR PARA MATERIAL
BIOCONTAMINANTE

CONTENEDOR PARA RESÍDUOS HOSPITALARES
PERIGOSOS



+ ÚTIL
+ ÚTIL

+ REFORZADO
+ REFORÇADO

+ CÓMODO
+ CÓMODO

+ CONSISTENTE
+ CONSISTENTE



LNE

ISO 9001:2008

BioCrip

CONTENEDOR PARA MATERIAL BIOCONTAMINANTE
CONTENEDOR PARA RESÍDUOS HOSPITALARES PERIGOSOS

CAPACIDADES <i>CAPACIDADES</i>	3
INSTRUCCIONES GENERALES <i>INSTRUÇÕES GERAIS</i>	4
TAPA SIMPLE <i>TAMPA SIMPLES</i>	5
TAPA DOBLE <i>TAMPA DUPLA</i>	6
LÍMITE DE LLENADO <i>LIMITE DE ENCHIMENTO</i>	7
PERSONALIZACIÓN DE LA ETIQUETA <i>PERSONALIZAÇÃO DA ETIQUETA</i>	8
CARRO <i>SUPORTE</i>	9
DATOS TÉCNICOS <i>DADOS TÉCNICOS</i>	10
LOGÍSTICA <i>LOGÍSTICA</i>	11
LOGÍSTICA - TAPAS Y CARRO <i>LOGÍSTICA - TAMPAS E SUPORTE</i>	12

BioCrip

CONTENEDOR PARA MATERIAL BIOCONTAMINANTE
CONTENEDOR PARA RESÍDUOS HOSPITALARES PERIGOSOS



30 Litros

50 Litros

60 Litros

BioCrip

CONTENEDOR PARA MATERIAL BIOCONTAMINANTE
 CONTENEDOR PARA RESÍDUOS HOSPITALARES PERIGOSOS



30L



50L




60L

MONTAJE TAPA SIMPLE
 MONTAGEM TAMPA SIMPLES



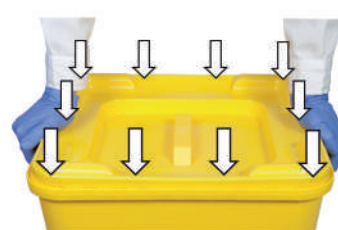
Insertar bisagras en el cuerpo
Inserir as dobradiças da tampa nas ranhuras do corpo do contentor

CIERRE PROVISIONAL TAPA SIMPLE
 FECHO PROVISÓRIO DA TAMPA SIMPLES



Bajar la tapa sin forzar
Baixar a tampa sem forçar

CIERRE DEFINITIVO TAPA SIMPLE
 FECHO DEFINITIVO DA TAMPA SIMPLES



Presionar consecutivamente los laterales de la tapa para cerrarla definitivamente
Pressionar consecutivamente as laterais da tampa para encerrar definitivamente

TRANSPORTE
 TRANSPORTE



Asas laterales y superior para su transporte
Asas laterais para o transporte

ACCESORIOS - CARRO
 ACESSÓRIOS - SUPORTE




Introducir el contenedor vacío con la tapa montada en el carro. Colocar el gancho en el asa de la tapa
Introduzir no suporte o contentor vazio com a tampa montada. Colocar o gancho na pega da tampa

MONTAJE TAPA DOBLE
 MONTAGEM DE TAMPA DUPLA



Insertar bisagras en el cuerpo
Inserir as dobradiças da tampa nas ranhuras do corpo do contentor



Presionar consecutivamente los laterales de la tapa para cerrarla definitivamente
Pressionar consecutivamente as laterais da tampa para encerrar definitivamente

CIERRE PROVISIONAL TAPA DOBLE
 FECHO PROVISÓRIO DA TAMPA DUPLA



Introducir la tapa opérculo y girarla en el sentido de las agujas del reloj
Introduzir a tampa intermédia e rodá-la no sentido do ponteiro do relógio

APERTURA TAPA DOBLE
 ABERTURA DE TAMPA DUPLA



Girar la tapa en el sentido contrario a las agujas del reloj
Rodar a tampa no sentido contrário ao dos ponteiros do relógio

CIERRE DEFINITIVO TAPA DOBLE
 FECHO DEFINITIVO DE TAMPA DUPLA



Girar la tapa en el sentido de las agujas del reloj hasta escuchar 3 "clicks"
Rodar a tampa no sentido dos ponteiros do relógio até se ouvir 3 "clicks"



Presionar el pedal del carro con el pie para proceder a la apertura del contenedor
Pressionar o pedal do suporte com o pé para proceder à abertura do contentor

BioCrip

CONTENEDOR PARA MATERIAL BIOCONTAMINANTE
CONTENTOR PARA RESÍDUOS HOSPITALARES PERIGOSOS

TAPA SIMPLE
TAMPA SIMPLES



30L



50L



60L



MONTAJE
MONTAGEM



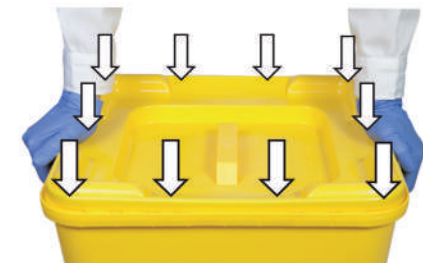
Insertar bisagras en el cuerpo
*Inserir as dobradiças da tampa
nas ranhuras do corpo do contentor*

CIERRE PROVISIONAL
FECHO PROVISÓRIO



Bajar la tapa sin forzar
Baixar a tampa sem forçar

CIERRE DEFINITIVO
FECHO DEFINITIVO



Presionar consecutivamente los laterales
de la tapa para cerrarla definitivamente
*Pressionar consecutivamente as laterais
da tampa para encerrar definitivamente*

BioCrip

CONTENEDOR PARA MATERIAL BIOCONTAMINANTE
CONTENEDOR PARA RESÍDUOS HOSPITALARES PERIGOSOS

TAPA DOBLE
TAMPA DUPLA



30L



50L




60L

MONTAJE
MONTAGEM



1
Insertar bisagras en el cuerpo
Inserir as dobradiças da tampa nas ranhuras do corpo do contentor



2
Presionar consecutivamente los laterales de la tapa para cerrarla definitivamente
Pressionar consecutivamente as laterais da tampa para encerrar definitivamente

CIERRE PROVISIONAL
FECHO PROVISÓRIO



Introducir la tapa opérculo y girarla en el sentido de las agujas del reloj
Introduzir a tampa intermédia e rodá-la no sentido do ponteiro do relógio

APERTURA
ABERTURA



Girar la tapa en el sentido contrario a las agujas del reloj
Rodar a tampa no sentido contrário ao dos ponteiros do relógio

CIERRE DEFINITIVO
FECHO DEFINITIVO



Girar la tapa en el sentido de las agujas del reloj hasta escuchar "3 clics"
Rodar a tampa no sentido dos ponteiros do relógio até se ouvir 3 "clicks"

BioCrip

CONTENEDOR PARA MATERIAL BIOCONTAMINANTE
CONTENEDOR PARA RESÍDUOS HOSPITALARES PERIGOSOS

LÍMITE DE LLENADO
LIMITE DE ENCHIMENTO



30L



50L



60L



NO FORZAR JAMÁS LA INTRODUCCIÓN DE RESIDUOS
NÃO FORÇAR A INTRODUÇÃO DE RESÍDUOS



NO SOBREPASAR EL 80% DE LA CAPACIDAD ÚTIL
NÃO ULTRAPASSAR 80% DA CAPACIDADE ÚTIL



▲ LIMITE DE LLENADO / LIMITE DE ENCHIMENTO ▲

BioCrip

CONTENEDOR PARA MATERIAL BIOCONTAMINANTE
CONTENTOR PARA RESÍDUOS HOSPITALARES PERIGOSOS

PERSONALIZACIÓN DE LA ETIQUETA
PERSONALIZAÇÃO DA ETIQUETA



30L




50L



60L



Etiqueta personalizada con la información y logotipo de la empresa cliente
Etiqueta personalizada com a informação e logotipo do cliente



BioCrip

CONTENEDOR PARA MATERIAL BIOCONTAMINANTE
CONTENEDOR PARA RESÍDUOS HOSPITALARES PERIGOSOS

CARRO
SUPORTE



30L



50L



60L

INSERCIÓN DE CONTENEDOR EN CARRO
INTRODUÇÃO DO CONTENEDOR NO SUPORTE



1



Insertar las bisagras de la tapa en las ranuras del cuerpo
Inserir as dobradiças da tampa nas ranhuras do corpo do contentor

2



Introducir el contenedor vacío con la tapa montada en el carro. Colocar el gancho en el asa de la tapa
Introduzir no suporte o contentor vazio com a tampa montada. Colocar o gancho na pega da tampa

3



Presionar el pedal del carro con el pie para proceder a la apertura del contenedor
Pressionar o pedal do suporte com o pé para proceder à abertura do contentor

BioGrip

CONTENEDOR PARA MATERIAL BIOCONTAMINANTE
 CONTENEDOR PARA RESÍDUOS HOSPITALARES PERIGOSOS



30L



50L



60L

DATOS TÉCNICOS DADOS TÉCNICOS

PRODUCTO PRODUTO	REF. REF.	MEDIDAS MEDIDAS (cm)	PESO UNITARIO PESO UNITARIO (kg)	CAPACIDAD NOM. CAPACIDADE NOM. (l)	CAPACIDAD ÚTIL CAPACIDADE ÚTIL (l)	CARGA MÁXIMA CARGA MÁXIMA (kg)
BioGrip 30L	BG30LAE	35,5 x 39,8 x 31	0,85	30	28,90	15
BioGrip 30L	BG30LAC	35,5 x 39,8 x 31	0,85	30	28,90	15
BioGrip 50L	BG50LAE	35,5 x 39,8 x 48	1,40	50	46,80	20
BioGrip 50L	BG50LAC	35,5 x 39,8 x 48	1,40	50	46,80	20
BioGrip 60L	BG60LAE	35,5 x 39,8 x 56,6	1,70	60	52,70	30
BioGrip 60L	BG60LAC	35,5 x 39,8 x 56,6	1,70	60	52,70	30

PRODUCTO PRODUTO	REF. REF.	MEDIDAS MEDIDAS (cm)	
Tapa Simple / Tampa Simples	BGTPSAMA	22,8 x 3,8 x 3,4	0,34
Tapa Doble / Tampa Dupla	BGTPDAMA	23,3 x 3,9 x 3,4	0,46
Carro / Suporte	CAR. BG.	86 x 38,5 x 46,5	7,76

BioGrip

CONTENEDOR PARA MATERIAL BIOCONTAMINANTE
CONTENEDOR PARA RESÍDUOS HOSPITALARES PERIGOSOS



30L



50L



60L

LOGÍSTICA

PRODUCTO PRODUTO	REF. REF.	UND. PALÉ UND. PALETE	TIPO PALÉ TIPO PALETE	DIMENSIONES PALÉ DIMENSÕES DA PALETE (cm)	PESO PALÉ PESO DA PALETE (kg)
BioGrip 30L	BG30LAE	275	EURO	80 x 120 x 210	372,50
BioGrip 30L	BG30LAC	425	USA	100 x 120 x 210	567,50
BioGrip 50L	BG50LAE	175	EURO	80 x 120 x 230	277,50
BioGrip 50L	BG50LAC	275	USA	100 x 120 x 216	427,50
BioGrip 60L	BG60LAE	175	EURO	80 x 120 x 213	330,00
BioGrip 60L	BG60LAC	275	USA	102 x 120 x 220	510,00

BioGrip

CONTENEDOR PARA MATERIAL BIOCONTAMINANTE
 CONTENTOR PARA RESÍDUOS HOSPITALARES PERIGOSOS



30L



50L



60L

LOGÍSTICA - TAPAS Y CARRO LOGÍSTICA - TAMPAS E SUORTE

PRODUCTO	REF. REF.	UNID. CAJA UNID. CAIXA	DIMENSIONES CAJA DIMENSÕES DA CAIXA (cm)	PESO CAJA PESO DA CAIXA (kg)	UNID. PALÉ UNID. PALETE	TIPO PALÉ TIPO PALETE	DIMENSIONES PALÉ DIMENSÕES DA PALETE (cm)	PESO PALÉ PESO DA PALETE (kg)
Tapa Simple <i>Tampa Simples</i>	BGTPSAMA	25	39,8 x 37 x 65	8,40	525	EURO	80 x 120 x 248	191,40
					600	EURO MEGA	80 x 120 x 272	216,60
Tapa Doble <i>Tampa Dupla</i>	BGTPDAMA	20	40 x 40 x 77	9,24	360	EURO	80 x 120 x 251	181,32
					360	EURO MEGA	80 x 120 x 251	181,32
Carro / Suporte	CAR. BG.	1	86,8 x 45,4 x 48,5	7,76	8	EURO	92 x 120 x 217	77,11



Sanypick S.A

C/ Carlos Jiménez Díaz, 23. ES-28806 Alcalá de Henares (Madrid)
+34 91 884 11 86 · info@sanypick.com
www.sanypick.com